



**mais língua**  
IDIOMAS

- Curso Intensivo de Inglês -

**TURMA A0**



# WEEK 1

## MONDAY- VIDEOAULA 1 NA PLATAFORMA

### Introductions Greetings and farewells



Hi! \_\_\_\_\_

Hello! \_\_\_\_\_

Hey there! \_\_\_\_\_

Good morning! \_\_\_\_\_

Good afternoon! \_\_\_\_\_

Good evening! \_\_\_\_\_

**My Name is** André. \_\_\_\_\_

- What's your **name**?

**I am** André. \_\_\_\_\_

**It's** André. \_\_\_\_\_

- What's your **full name**?

**My full name is** André Gonçalves Cauduro.

**It's** André Gonçalves Cauduro.

- What's your **first name**?

\_\_\_\_\_

**My first name is** André. \_\_\_\_\_

**It's** André. \_\_\_\_\_

What's your **last name**?

\_\_\_\_\_

**My last name is** Cauduro. \_\_\_\_\_

**It's** Cauduro. \_\_\_\_\_

Nice to meet you! \_\_\_\_\_

Nice to meet you, too! \_\_\_\_\_

How are you?

\_\_\_\_\_

I'm fine. \_\_\_\_\_


I'm OK, thanks! \_\_\_\_\_

And you? \_\_\_\_\_

How are you doing?

\_\_\_\_\_

Not bad. \_\_\_\_\_



Bye-bye! \_\_\_\_\_

Bye! \_\_\_\_\_

See you! \_\_\_\_\_

See you next class! \_\_\_\_\_

Good night! \_\_\_\_\_

# CLASS 2

## TUESDAY -

### READING

**STEP 1:** Leia rapidamente o diálogo abaixo, **sublinhando** toda e qualquer palavra que você já conhece.

**STEP 2:** Leia o diálogo o escute ao mesmo tempo. Tente acompanhar a leitura.

**STEP 3:** Faça a atividade 3 (**Activity 3**) – Relacione cada uma das frases do diálogo em inglês com a sua versão correspondente em português. Faça um estudo comparativo.

**STEP 4:** Escute novamente o texto repetindo as frases.

**STEP 5:** Coloque o áudio do texto no celular e escute durante a semana enquanto vai para o trabalho e tente lembrar do que se trata a leitura

**Laís:** Hey there!

**André:** Hi!

**L:** What's your name?

**A:** My name's André. And yours?

**L:** My name's Laís. Nice to meet you!

**A:** Nice to meet you, too!

**L:** How are you doing, André?

**A:** I'm fine. And you?

**L:** I'm OK. Thanks!

**A:** Where are you from, Laís?

**L:** I'm from Canada. And you?

**A:** Oh, how nice! I'm from England.

**L:** Cool!

**Gustavo comes in.**

**L:** André, this is my friend Gustavo. He's from Canada, too.

**A:** Oh, nice to meet you, Gustavo! I'm André.

**Important Notes:**

---

---

---

---

---

---

---

---

---

---

**G:** Nice to meet you, too, André.

**L:** Sorry, André, we have to go now.

**A:** OK, see you!

**G:** Bye!

## Activity 3

**Laís:** Hey there!

**André:** Hi!

**L:** What's your name?

**A:** My name's André. And yours?

**L:** My name's Laís. Nice to meet you!

**A:** Nice to meet you, too!

**L:** How are you doing, André?

**A:** I'm fine. And you?

**L:** I'm OK. Thanks!

**A:** Where are you from, Laís?

**L:** I'm from Canada. And you?

**A:** Oh, how nice! I'm from England.

**L:** Cool!

**Gustavo comes in.**

**L:** André, this is my friend Gustavo. He's from Canada, too.

**A:** Oh, nice to meet you, Gustavo! I'm André.

**G:** Nice to meet you, too, André.

**L:** Sorry, André, we have to go now.

**A:** OK, see you!

**G:** Bye!

(\_\_\_)Laís: E aí!

(\_\_\_) A: Ah, prazer em conhecer você, Gustavo! Eu sou o André.

(\_\_\_)André: Oi!

(\_\_\_) L: Qual seu nome?

(\_\_\_)A: Meu nome é André. E o seu?

(\_\_\_)G: O prazer é meu, André.

(\_\_\_) L: Meu nome é Laís. Prazer em conhecer você!

(\_\_\_) A: O prazer é todo meu!

(\_\_\_) A: De onde você é, Laís?

(\_\_\_) L: Sou do Canadá. E você?

(\_\_\_) A: Ah, que legal! Sou da Inglaterra.

(\_\_\_) L: Legal!

(\_\_\_) Gustavo entra.

(\_\_\_)L: André, este é meu amigo Gustavo. Ele é do Canadá também.

(\_\_\_) L: Como você está, André?

(\_\_\_) L: Desculpa, André, mas precisamos ir agora.

(\_\_\_) A: OK, até mais!

(\_\_\_)G: Tchau!

(\_\_\_)L: Tô bem. Obrigada!

(\_\_\_) A: Estou bem. E você?



# GRAMMAR

Where are you from?

---

*I'm from Brazil.*

---

*I'm from England*

---

***This is my friend Gustavo.***

---

***Where is he from?***

***He's from Canada.***

---

***This is my friend Camila.***

---

***Where is she from?***

***She's from Porto Alegre.***

---

# VOCABULARY

**Oh, how nice!**

**Cool!**

**That's nice!**

**Sorry, André, we have to go now.**

# CLASS 4

## THURSDAY -

### LISTENING

Agora chegou o momento de treinar sua habilidade de compreensão oral, tão importante para o desenvolvimento da sua autoconfiança numa conversa em um idioma estrangeiro. Siga novamente os STEPS abaixo para um estudo completo:

**STEP 1:** Escute o áudio do diálogo enquanto passa os olhos por ele.

**STEP 2:** Escute o áudio do diálogo mais duas vezes e tente completar o maior número de palavras faltantes.

**STEP 3:** As palavras faltantes estão na caixinha abaixo. Escute quantas vezes precisar até conseguir captar todas as 10 palavras da caixa. Anote o número de vezes que você precisou ouvir para acompanhar o seu progresso.

**STEP 4:** Escute novamente o diálogo repetindo as frases após o narrador.

Canada	bye	name	how	thanks
this	too	now	meet	cool

**Laís:** Hey there!

**André:** Hi!

**L:** What's your 1\_\_\_\_\_?

**A:** My name's André. And yours?

**L:** My name's Laís. Nice to 2\_\_\_\_\_you!

**A:** Nice to meet you, too!

**L:** 3\_\_\_\_\_are you doing, André?

**A:** I'm fine. And you?

**L:** I'm OK.4\_\_\_\_\_!



**A:** Where are you from, Laís?

**L:** I'm from 5\_\_\_\_\_ . And you?

**A:** Oh, how nice! I'm from England.

**L:** 6\_\_\_\_\_!

**(Gustavo comes in.)**

**L:** André, 7\_\_\_\_\_ is my friend Gustavo. He's from Canada, too.

**A:** Oh, nice to meet you, Gustavo! I'm André.

**G:** Nice to meet you, 8\_\_\_\_\_, André.

**L:** Sorry, André, we have to go 9\_\_\_\_\_.

**A:** OK, see you!

**G:10\_\_\_\_\_!**

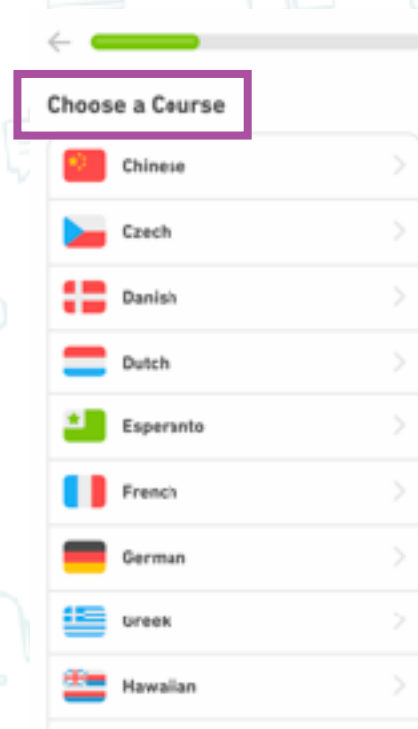
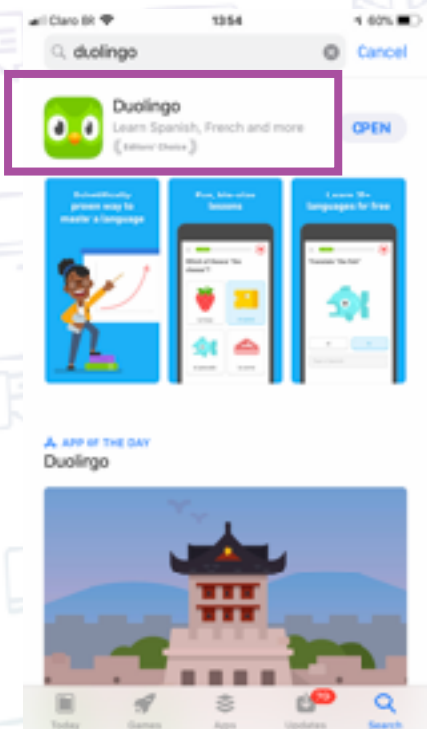
**KEY:** Name meet How Thanks  
Canada Cool this too now Bye



# CLASS 6

## WEEKEND PRACTICE - PRATICANDO INGLÊS COM APPS

Uma boa forma de estudar inglês de uma forma leve e “brincando” é através de aplicativos, usufruindo da tecnologia que temos ao nosso favor. Um aplicativo que gostamos muito e por isso sugerimos aqui é o Duolingo. É bastante conhecido por vários estudantes de língua inglesa. Se você ainda não o conhece, faça o download dele na AppStore do iOS ou na PlayStore do Android. Siga os caminhos apontados nas imagens abaixo e inicie sua prática do final de semana! Todo final de semana você vai evoluir. Se quiser, pode fazer durante seu tempo livre da semana também!<3



- ← 
-  Alemão a partir de Português >
-  Espanhol a partir de Português >
-  Esperanto a partir de Português >
-  Francês a partir de Português >
-  Inglês a partir de Português >
-  Italiano a partir de Português >
-  Engleză din Română >
-  Английский для начинающих русский >
-  Испанский для начинающих русский >
-  Немецкий для начинающих русский >

### Escolha uma meta

Casual	5 minutos / dia
Regular	10 minutos / dia
Sério	15 minutos / dia
Intensivo	20 minutos / dia

Você pode mudar sua meta quando quiser.

**CONTINUAR**

### Escolha um caminho

 **Não sabe nada de Inglês?**  
Comece aqui com o básico

 **Já sabe um pouco de Inglês?**  
faça o Teste de Nivelamento